



MANUAL PARA GENERAR REGISTRO
ANTE LA **DIAN** COMO **FACTURADOR**
ELECTRÓNICO – F.E. FASE II

PROCESO GENERAL HABILITACIÓN FACTURADOR
ELECTRONICO CON VALIDACIÓN PREVIA - DIAN




GENERAR REGISTRO DIAN (1)

URL: <https://catalogo-vpfe-hab.dian.gov.co/User/CompanyLogin>

Como primer paso para el registro es importante ingresar a esta URL y seguir los siguientes pasos:

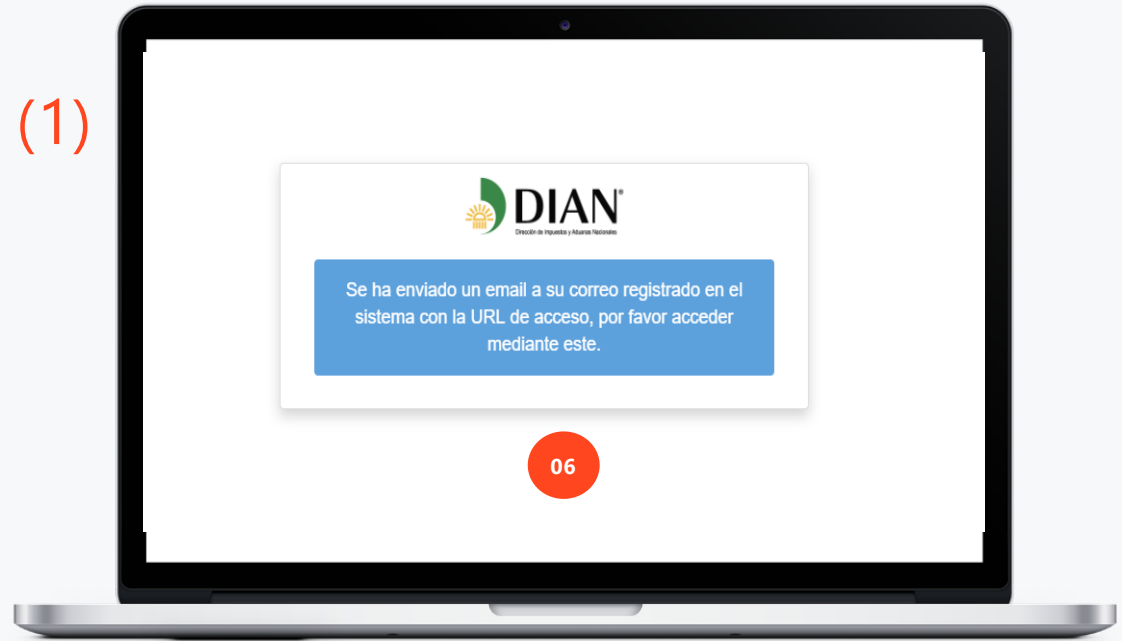
- 01** **Seleccionar tipo:** En caso de ser persona Jurídica seleccionar Empresa de lo contrario seleccionar Persona
- 02** **Tipo de Identificación:** Seleccionar el tipo de documento del representante legal
- 03** **Número documento:** ingresar el numero de documento del representante legal
- 04** **NIT Empresa:** ingresar el NIT de la empresa
- 05** **Entrar:** Dar click en el botón **Entrar**



GENERAR REGISTRO DIAN (1)

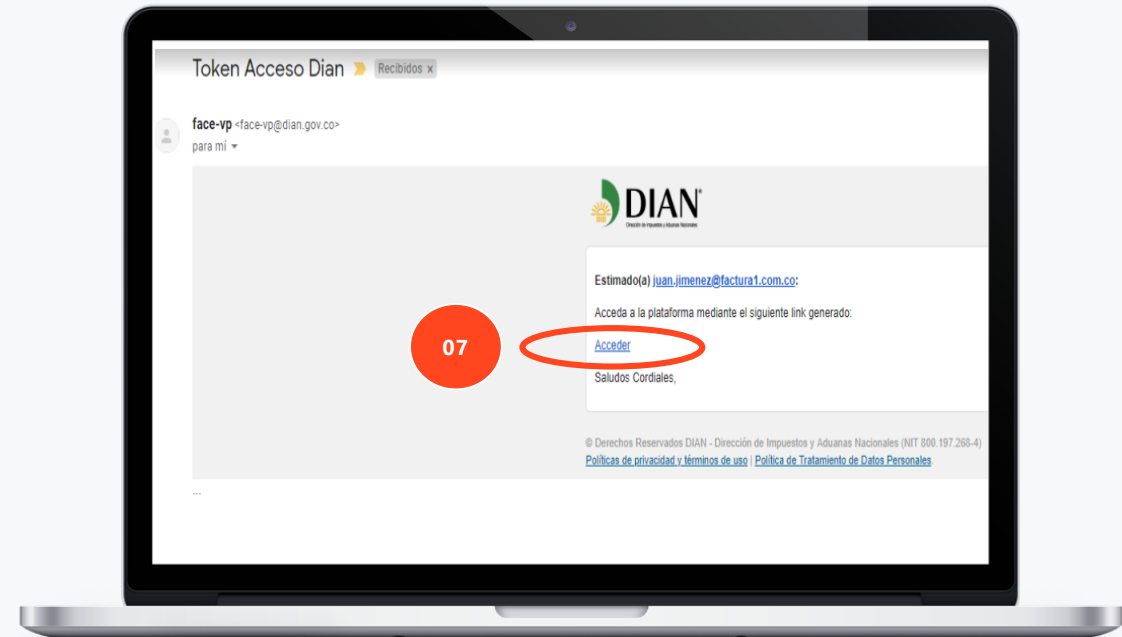
06

Pantalla de confirmación: Validados los datos ingresados y si estos cumplen con los registros de la DIAN se muestra la siguiente pantalla en la cual confirma el envío del acceso al correo electrónico registrado en el RUT



07

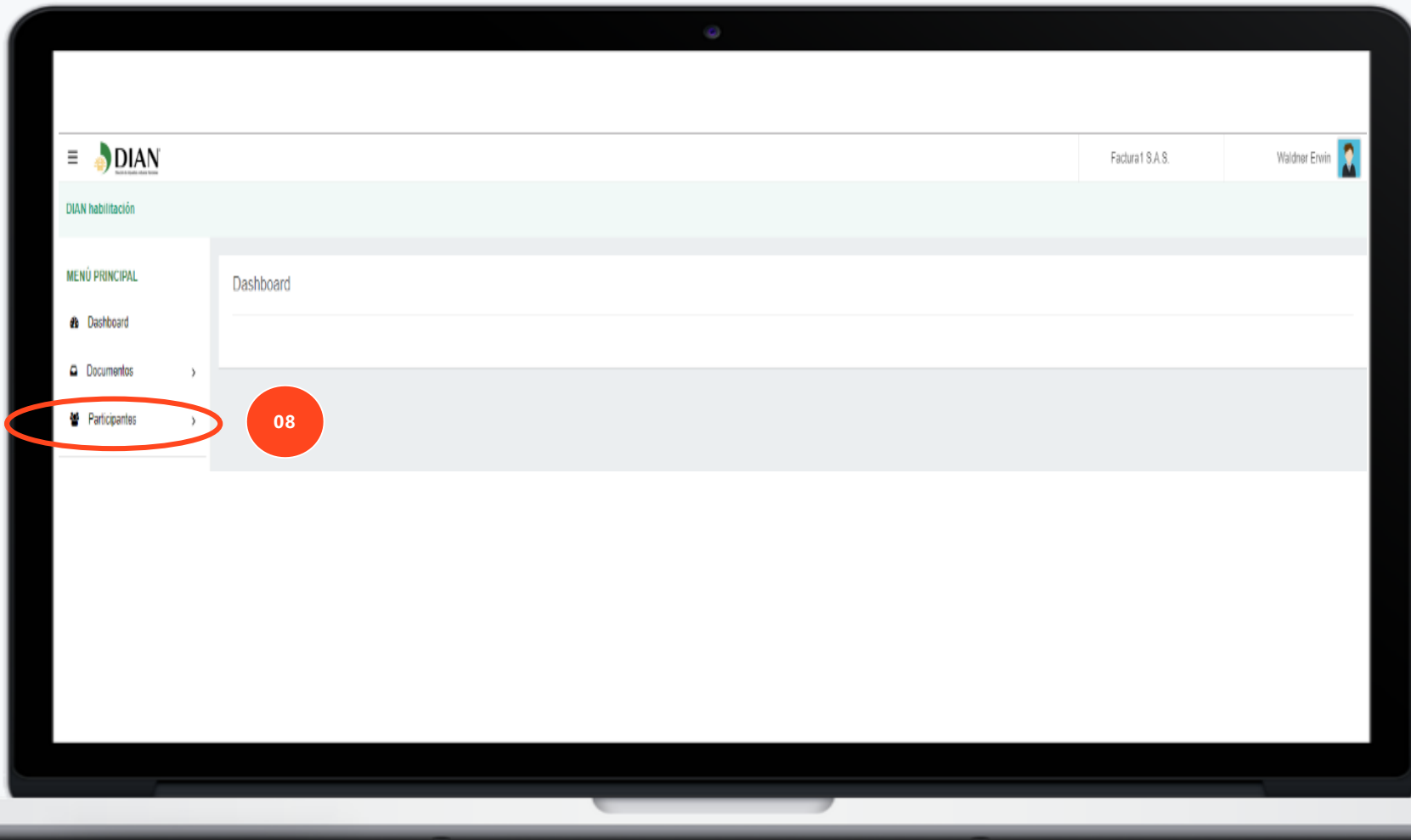
Confirmación por correo electrónico: Al correo electrónico registrado en el RUT llegará un mensaje con un link el cual contiene el TOKEN de acceso al portal de habilitación para la fase II de Facturación electrónica, dar click en **Acceder**.



GENERAR REGISTRO DIAN (1)

08

Portal DIAN: Se muestra el micrositio de registro en el cual por el momento SOLO es necesario generar el registro, el cual se puede realizar en la opción de participantes, dar click en **Participantes**.



GENERAR REGISTRO DIAN (1)

09

Portal DIAN: Una vez den click en Participantes se desplegará la siguiente pantalla, como siguiente paso deben dar click en **Facturador**.

DIAN habilitación

MENÚ PRINCIPAL

- Dashboard
- Documentos >
- Participantes ▾
 - Facturador**

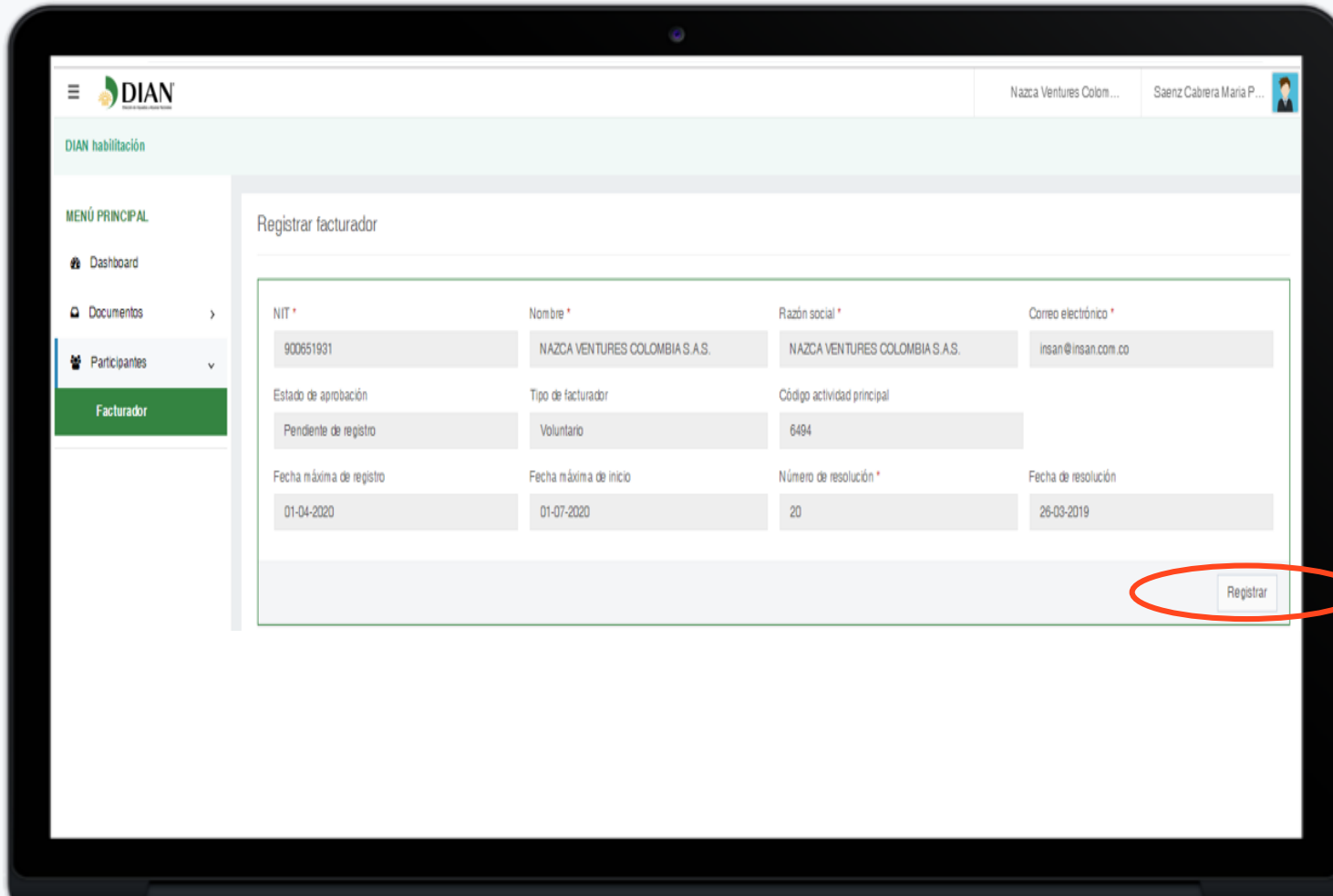
Registrar facturador

NIT *	Nombre *	Razón social *	Correo electrónico *
900651931	NAZCA VENTURES COLOMBIA S.A.S.	NAZCA VENTURES COLOMBIA S.A.S.	insan@insan.com.co
Fecha máxima de registro	Tipo de facturador	Código actividad principal	Fecha de resolución
01-04-2020	Voluntario	6494	26-03-2019
Fecha máxima de inicio	Número de resolución *		
01-07-2020	20		

Registrar

GENERAR REGISTRO DIAN (1)

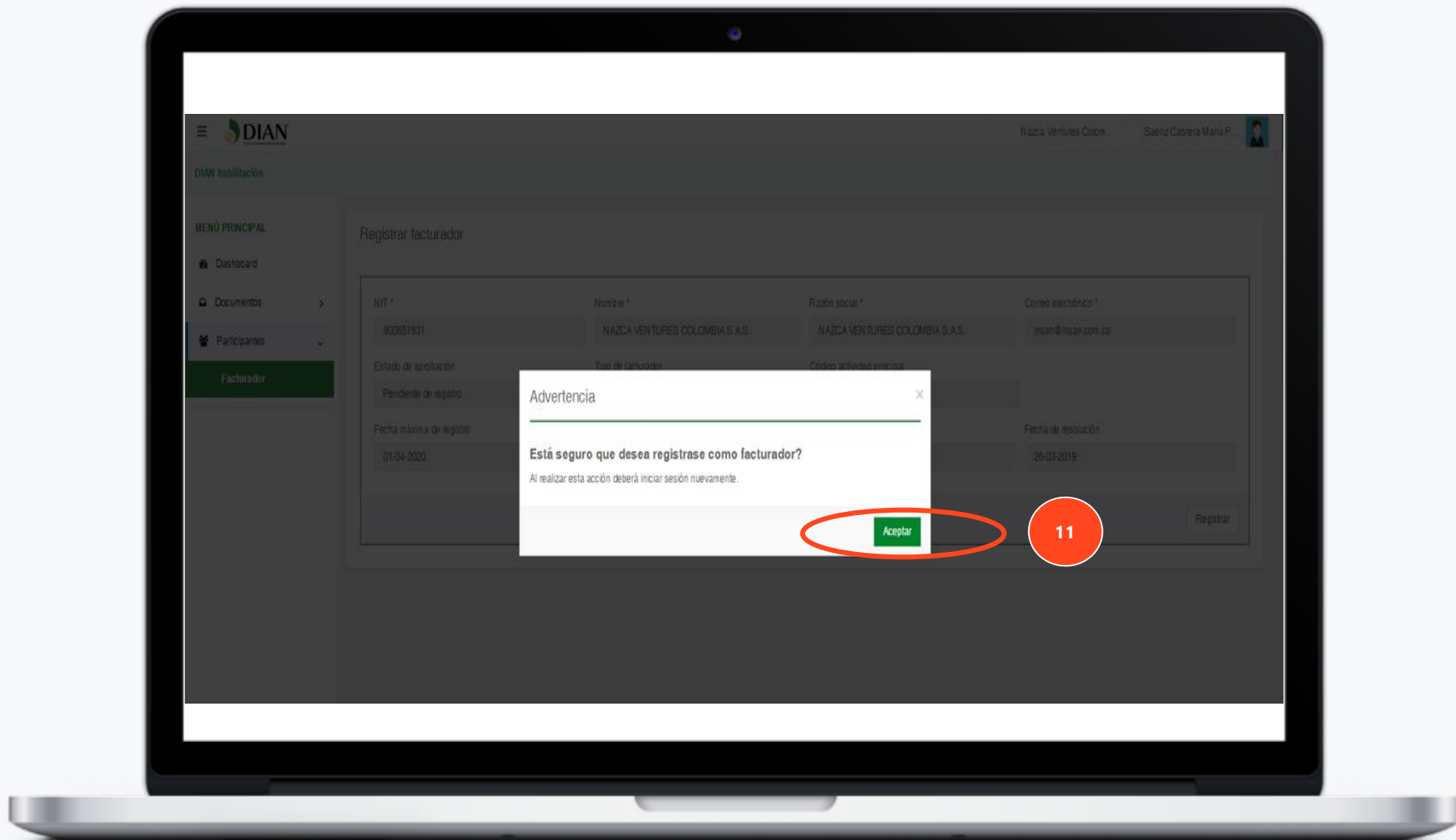
10 Portal DIAN: Como siguiente paso deben dar click en **Registrar**.



10

GENERAR REGISTRO DIAN (1)

- 11** **Portal DIAN:** Posteriormente se desplegará una ventana emergente como la que aparece en la imagen, para finalizar el proceso se debe dar click en **Aceptar**.



GENERAR REGISTRO DIAN (1)

- 12 **Portal DIAN:** Para corroborar que el proceso de registro haya sido exitoso, deben ingresar de nuevo al micrositio, seleccionar la opción participantes y verificar que el campo estado de aprobación contenga el estatus de **registrado** tal y como se muestra en la imagen:

DIAN habilitación

MENÚ PRINCIPAL

- Dashboard
- Documentos
- Participantes
- Facturador

Facturador electrónico

NIT *	Nombre *	Razón social *	Correo electrónico *
900875062	FACTURA1 S.A.S.	FACTURA1 S.A.S.	contabilidad@factura1.com.co
Estado de aprobación	Tipo de facturador	Código actividad principal	
Registrado	Voluntario	6209	
Fecha máxima de registro	Fecha máxima de inicio	Número de resolución *	Fecha de resolución
01-11-2019	01-02-2020	20	26-03-2019

Configurar modos de operación